

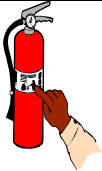






FICHE DE SÉCURITÉ

Numéros Utiles :	
Médecine du Travail :	05 63 21 44 00
Pompiers :	18
Samu :	15
Police / Gendarmerie :	17

Dans le cadre de la réglementation en vigueur, pour votre sécurité et celle des autres, vous devez respecter les consignes de sécurité. L'ensemble des fiches produits est à votre disposition auprès du secrétariat d'ÉLASTISOL.

PHASES	RISQUES	MODE OPERATOIRE CONSEILLÉ OU A EVITER
I - Dépôt : Chargement des matières et des matériels 	Liés à une mauvaise utilisation de l'élévateur	Seule 1 personne avec le permis cariste peut utiliser l'élévateur
	Manipulation fûts – lésions aux pieds	Mettre les chaussures de sécurité
	Manipulation PU, acétone, etc....	Mettre les gants, veiller à la fermeture des fûts.
II - Transport : Vérification du véhicule  	Accident : pour votre sécurité et celle des autres. Seul le chauffeur attitré ou son remplaçant officiel est habilité à conduire le véhicule (cf. autorisation du responsable)	Vérifier le bon fonctionnement : des voyants niveaux (freins, huile, etc...) camion, des feux camion, des feux malaxeur, attelage, de la mise en place de la chaîne, de l'état des pneumatiques.
	Incendie et sécurité produit	Respecter le code de la route, ceinture de sécurité pour tous les occupants (3 maximums par camion), vitesse maximum 90 km/H. Vérifier la présence obligatoire des extincteurs dans chaque véhicule ainsi que celle des fiches sécurité produit (Résine, Acétone, White Spirit, Colle)

III - Chantiers : Sécurité Public	Accident du public sur chantier	Sécuriser l'espace chantier en le délimitant avec de la rubalise ou des barrières
Utilisation Produits	Sol coulé : irritation de la peau	Utiliser l'équipement de sécurité : chaussures, pantalons bleus, gants, etc. ...
	Sol projeté : inhalation de la résine pulvérisée	Utiliser l'équipement de sécurité : chaussures, pantalons bleus, gants, etc. ... + Mettre le masque
	Nettoyage : inhalation de vapeur acétone, xylène	Mettre le masque
	Manipulation fûts – lésions aux pieds	Mettre les chaussures de sécurité
	Utilisation malaxeur – lésions par les palles de malaxage	Fonctionner toujours avec la grille fermée
		Ne pas approcher les mains (ex : pour faire tomber la matière de la sortie du malaxeur) sans que la trappe soit fermée
		Vérifier à ce que l'ensemble des conditionnements des produits comportent les étiquetages obligatoires fournis par les fabricants
IV - Fin de Chantier	Nettoyage – repliement – risques pour public	Nettoyage des alentours : ne laisser aucun produits sur les chantiers (PU, acétone, xylène, White Spirit, etc. ...)
		Nettoyage de l'outillage.
		Vérifier que le chantier soit bien délimité par une rubalise ou des barrières
V - Retour Entrepôt	Danger de stockage de produits	Veiller à la fermeture des fûts, remettre les véhicules dans l'entrepôt. Couper les contacts